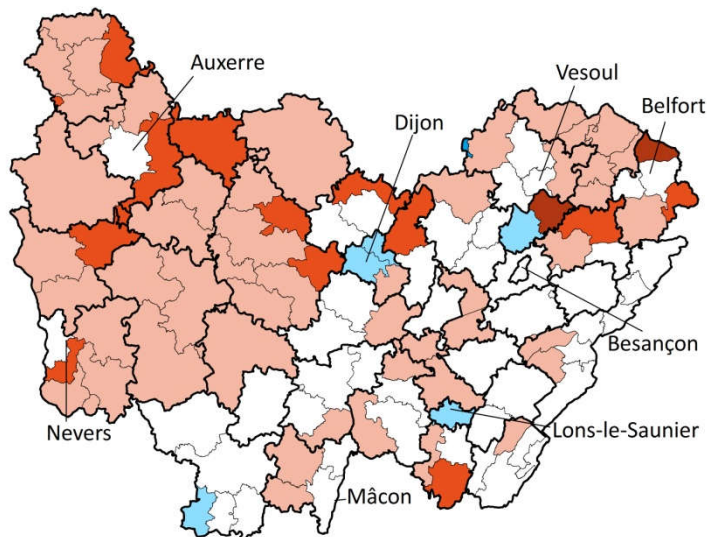


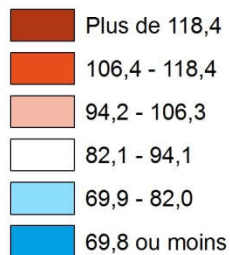
# Mortalité générale dans les EPCI de Bourgogne-Franche-Comté : comparaison entre 2001-2005 et 2011-2015

2001-2005

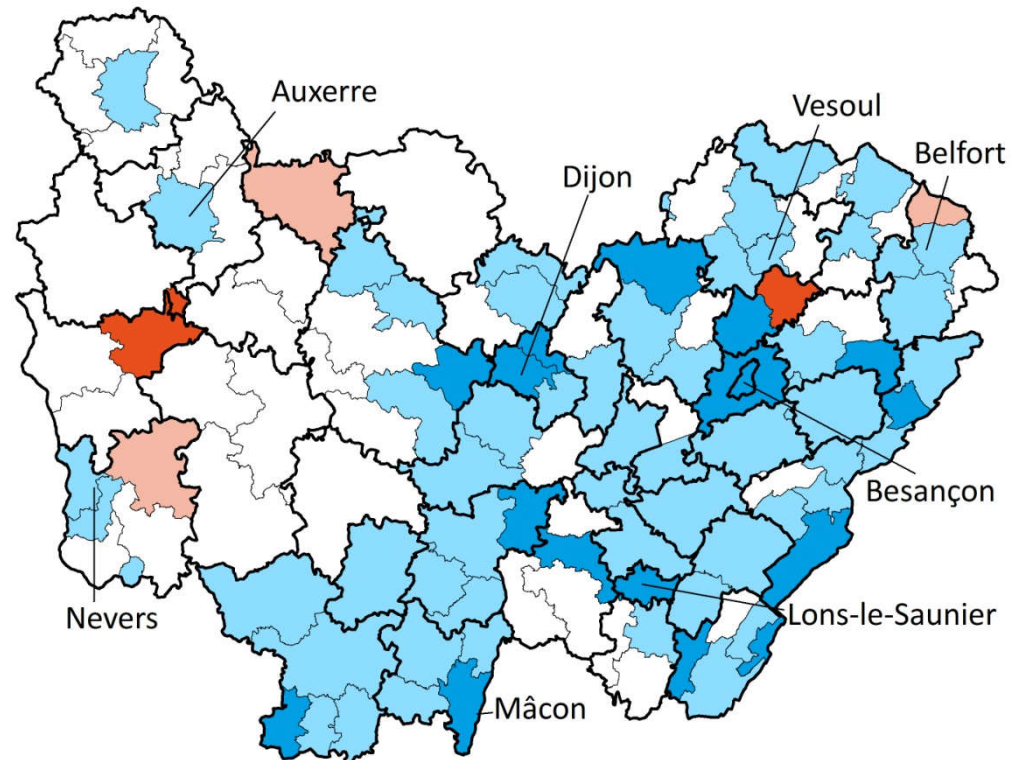


Taux BFC : 93,0      Taux France métro. : 91,9

Taux standardisé pour 10 000 hab.



2011-2015



Taux BFC : 77,3      Taux France métro. : 75,1

Sources : Inserm CépiDC (2001-2015), Insee (RP) – Exploitation ORS BFC

Carte actualisée, issue initialement du diagnostic du projet régional de santé de Bourgogne-Franche-Comté 2018-2022 réalisé par l'ORS BFC.