

# **Le suicide en France et en Bourgogne**

## **Épidémiologie**



# Le suicide en France

La France, parmi les pays les plus touchés en Europe :

- Sur la période 2003-2005, elle se situe au **8<sup>ème</sup> rang** pour le taux de mortalité **H** (derrière la Lituanie, la Lettonie, la Hongrie, l'Estonie, la Slovénie, la Finlande et la Pologne)
- Au **6<sup>ème</sup> rang** pour le taux de mortalité **F** (derrière la Lituanie, la Slovénie, la Hongrie, la Finlande et la Suisse)

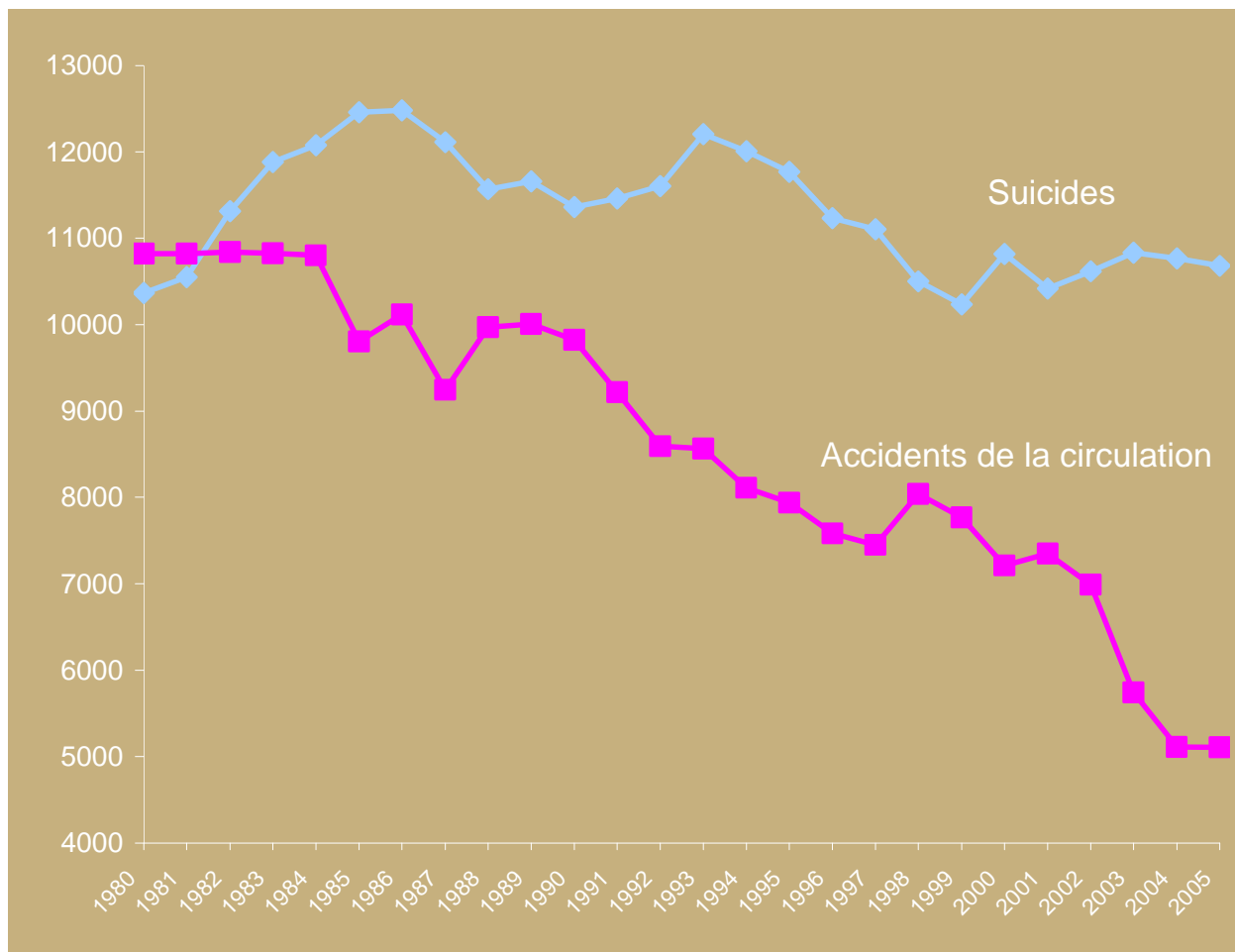
# Le suicide en France

## 10 383 décès par an (2005-07)

- ◆ Beaucoup plus de décès par suicide que par accidents de la route
- ◆ Le suicide croît avec l'âge, il est plus fréquent chez les hommes
- ◆ De fortes disparités régionales

# Le suicide en France

Plus de décès par suicide que par accidents de la route

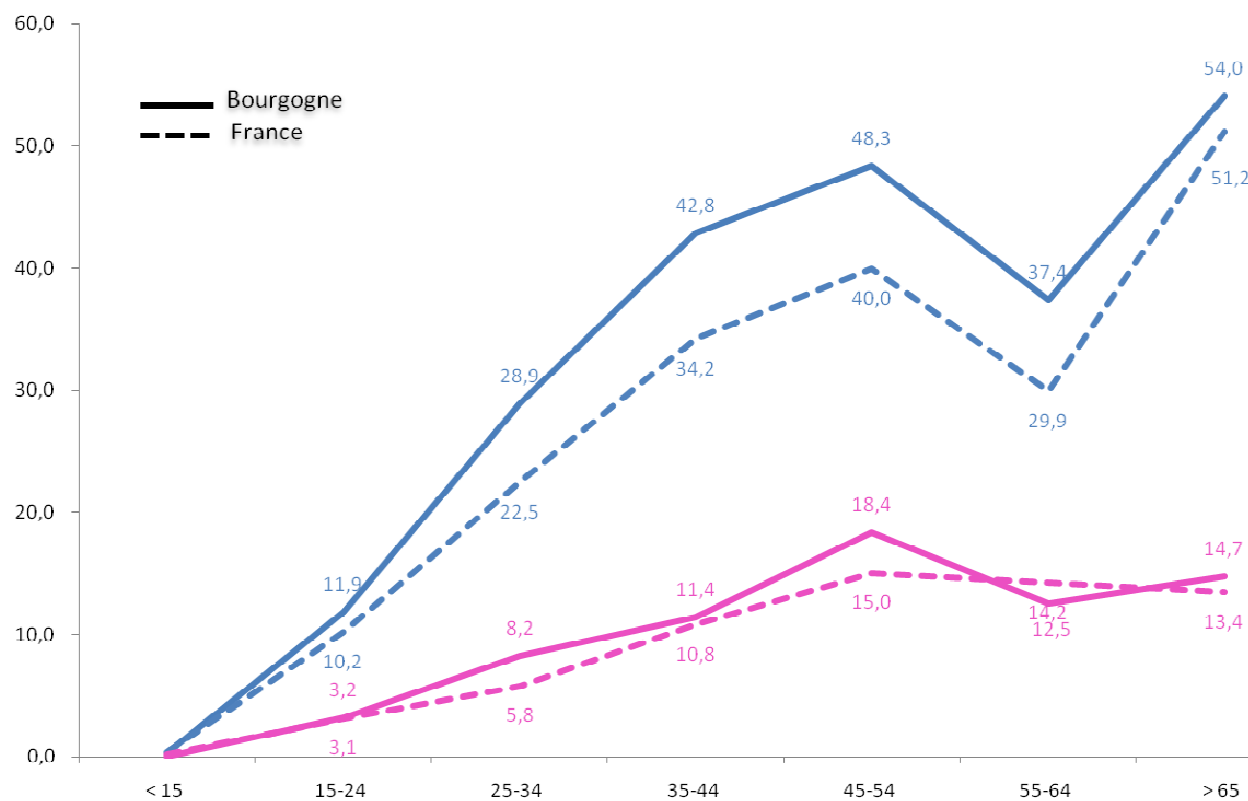


Source : Inserm

# Le suicide en France

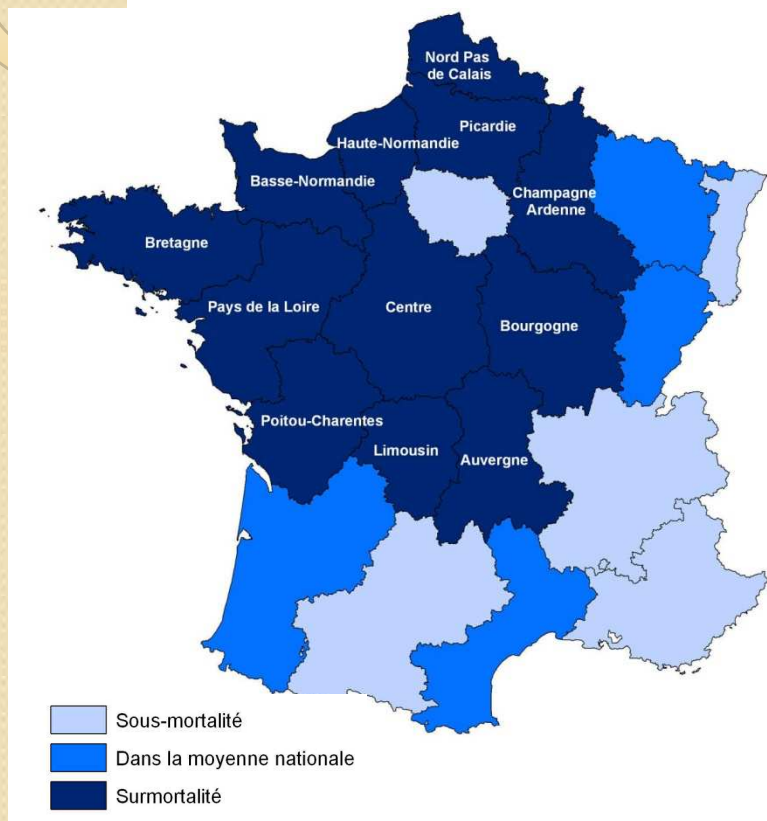
- ◆ Les hommes trois fois plus touchés (26/100 000) que les femmes (9/100 000)
- ◆ Le taux de suicide croît avec l'âge

## Taux bruts de mortalité par suicide (2005-07)



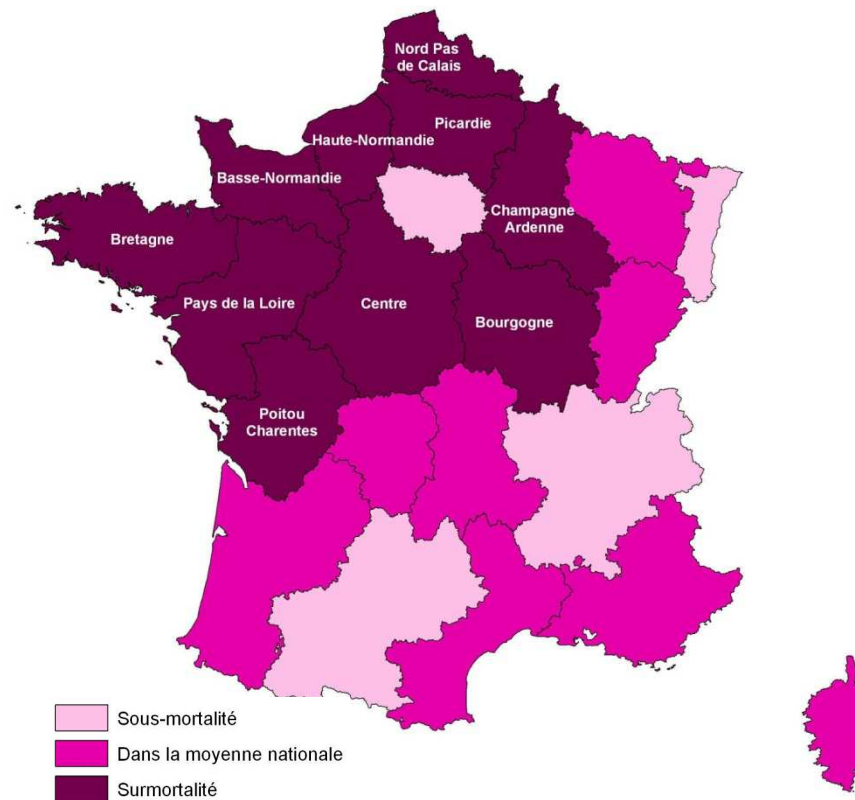
# Le suicide en France : des disparités régionales...

Indices comparatifs de mortalité par suicide (2003-2005)



Hommes

Sources : Inserm SC8, Insee



Femmes

Exploitation Fnors

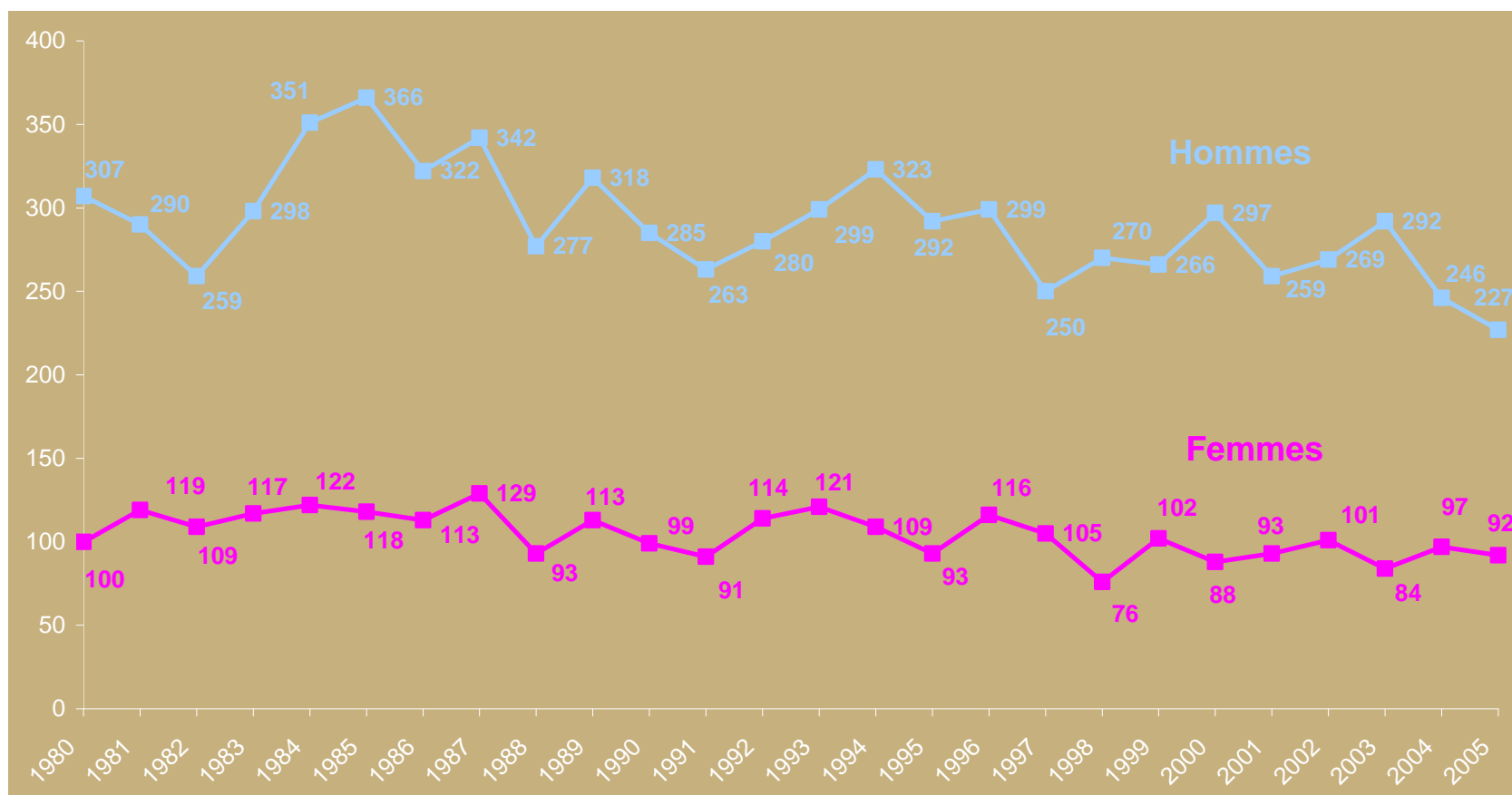
# Le suicide en Bourgogne

## La mortalité

- **335 décès chaque année (en 2005-07)**
- **Plus de 7 fois sur 10 des hommes**
- **Surmortalité dans la région** pour les hommes (+13%)  
comme pour les femmes (+15%)
- **La mortalité croît** très fortement avec l'âge
- **Des disparités infra régionales aussi**

# Le suicide en Bourgogne

Évolution des décès par suicide en Bourgogne de 1980 à 2005



Source : Inserm

Exploitation ORS



# Le suicide en Bourgogne

## Décès annuels par suicide et part dans l'ensemble des décès par âge (2005-2007)

	Bourgogne				France métropolitaine			
	Hommes Effectif	%	Femmes Effectif	%	Hommes Effectif	%	Femmes Effectif	%
Moins de 15 ans	0	0,7	-	-	19	0,8	7	0,4
15-24 ans	12	13,9	3	11,7	408	15,8	122	13,4
25-34 ans	27	27,9	8	18,7	888	23,7	231	16,1
35-44 ans	47	20,9	13	13,2	1 476	18,0	476	11,6
45-54 ans	55	9,0	21	7,5	1 648	7,8	647	6,5
55-64 ans	37	3,3	13	2,8	1 017	2,9	505	3,3
65 ans et plus	72	1,1	28	0,4	2 136	1,1	811	0,4
<b>Tout âge</b>	<b>250</b>	<b>2,9</b>	<b>85</b>	<b>1,0</b>	<b>7 592</b>	<b>2,8</b>	<b>2 798</b>	<b>1,1</b>

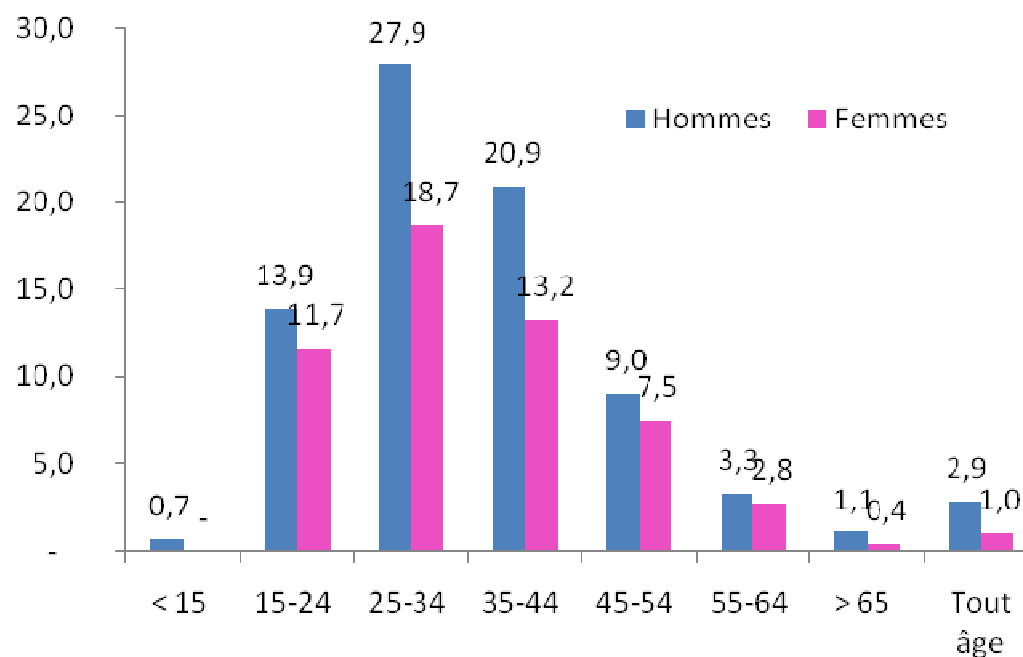
Source : Inserm CépiDc

Exploitation ORS

# Le suicide en Bourgogne

- Poids maximal dans l'ensemble des causes de décès à 25-34 ans

## Part des décès par suicide dans l'ensemble des décès (2005-2007)



Source : Inserm Cépi Dc

Exploitation ORS

# **Le suicide en Bourgogne : évolution 1995-2007**

**↘ Tendance à la baisse du taux de mortalité chez les hommes les plus âgés**

**→ Stabilité chez les hommes avant 65 ans, et chez les femmes**

# Le suicide en Bourgogne

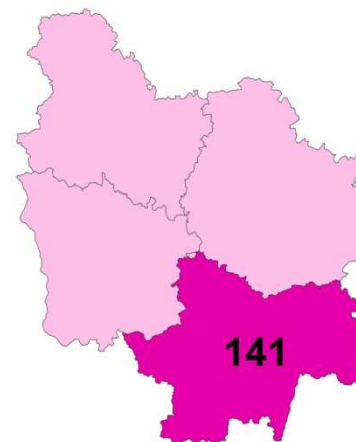
- La Saône-et-Loire, un département particulièrement touché

## Indices comparatifs de mortalité dans les départements bourguignons (2003-05)



### Hommes

*+ 22% dans la Nièvre ; +36% en Saône-et-Loire*



### Femmes

*+ 41% en Saône-et-Loire*

Source : Inserm CépiDc

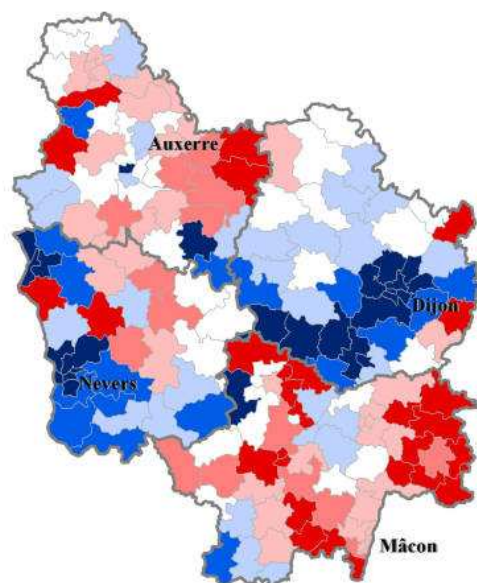
Exploitation ORS

# Le suicide en Bourgogne

- Des disparités à l'intérieur du territoire bourguignon

## Indices comparatifs de mortalité lissés par cantons (ICM France métropolitaine = 100)

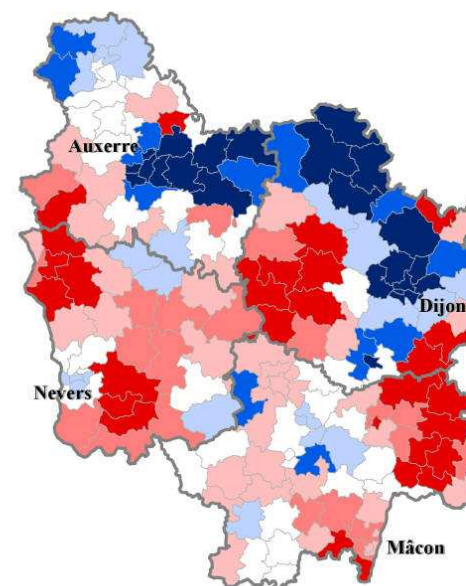
Ensemble (hommes + femmes)  
période 1980-1984



Effectif : 414 décès moyens annuels en Bourgogne

Source : Inserm CépiDc

Ensemble  
période 2000-2004




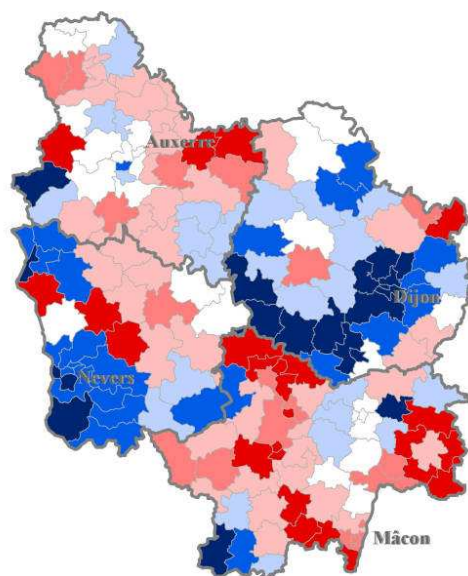
Effectif : 365

Exploitation ORS

# Le suicide en Bourgogne

## Indices comparatifs de mortalité lissés par cantons (ICM France métropolitaine = 100)

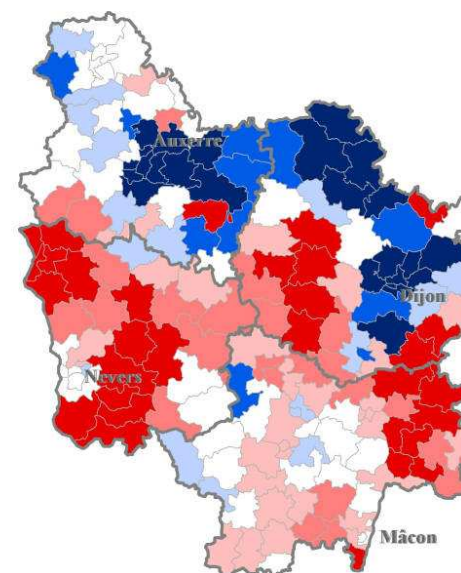
**Hommes**  
période 1980-1984



Effectif : 301 décès moyens annuels en Bourgogne

Source : Inserm CépiDc

**Hommes**  
période 2000-2004



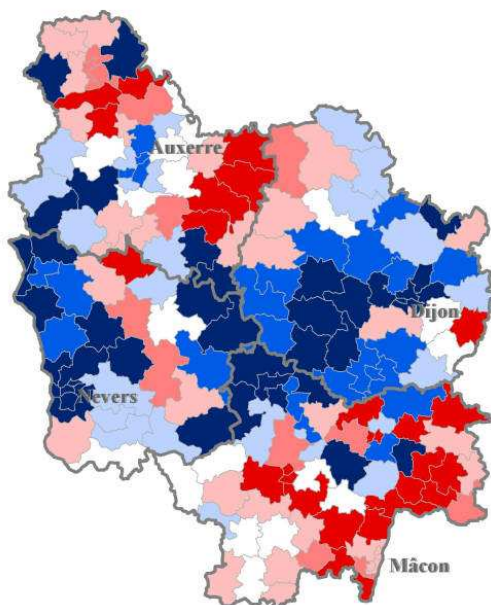
Effectif : 273

Exploitation ORS

# Le suicide en Bourgogne

## Indices comparatifs de mortalité lissés par cantons (ICM France métropolitaine = 100)

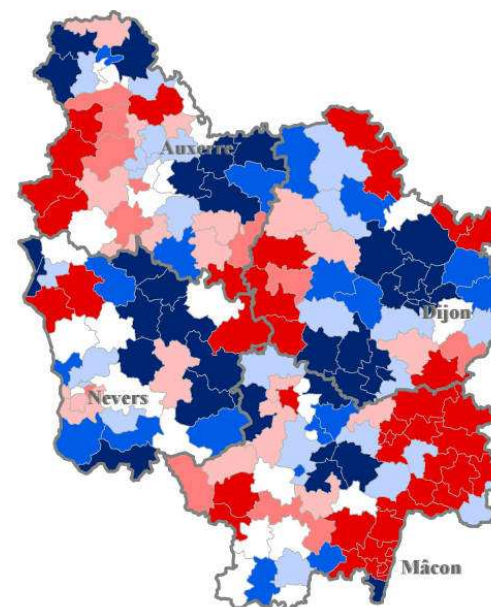
**Femmes**  
période 1980-1984



Effectif : 113 décès moyens annuels en Bourgogne

Source : Inserm CépiDc

**Femmes**  
période 2000-2004



Effectif : 92

Exploitation ORS

# Suicides et tentatives de suicide : les facteurs de risque

## Suicide

Plus d'H que de femmes

Personnes âgées

Rural

Pendaison+++ , armes à feu,  
toxiques, noyade, gaz

**Sexe**

**Âge**

**Milieu**

**Mode  
de  
passage**

## Tentative de suicide

Plus de F que d'hommes

Jeunes

Urbain

Médicaments  
Récidives  
Comportements suicidaires